




4 Month Above / 7 Kg - 20 Kg
Cotton Bamboo Polyester
Front & Back Carry



Petunjuk Penggunaan
LITECARRIER

Gendong Depan

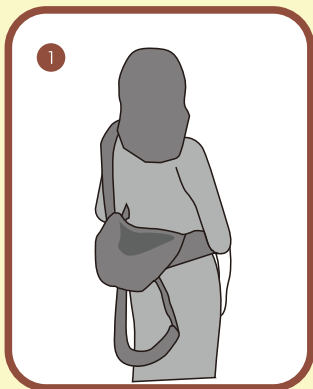


1. Pakai gendongan di depan badan. Pasang buckle, sesuaikan tali pinggang. Kemudian tempatkan bayi di dalam gendongan.
2. Tahan punggung bayi ketika memasang shoulder strap pada pundak anda.



3. Lakukan hal sama pada pundak yang lain.
4. Pasang buckle punggung, dan sesuaikan talinya sehingga terasa pas, tidak ketat, tidak longgar dan nyaman.

Gendong Belakang



1. Pakai gendongan di belakang badan. Pasang buckle, sesuaikan tali pinggang. Kemudian tempatkan salah satu shoulder strap ke pundak.



2. Tahan bayi pada pinggang kanan atau kiri anda. Lalu badan merunduk dan geser badan bayi ke tengah gendongan.



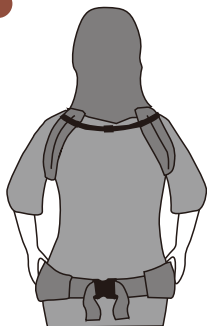
3. Dengan tetap memegang badan bayi, tempatkan shoulder strap yang lain pada pundak.



4. Pasang buckle dada dan sesuaikan talinya sehingga terasa pas, tidak ketat, tidak longgar dan nyaman.

Breastfeed

1



1. Longgarkan tali pinggang, dorong ke bawah waistbelt sampai ke pinggul. Pastikan kepala bayi berada pada posisi yang tepat untuk menyusui.

2



2. Keluarkan hoodie dari kantong, lebarkan. Cari buckle pada setiap ujung tali hoodie.

3



3. Pasangkan buckle ke pasangannya di setiap padding bahu.

4



4. Sesuaikan tali hoodie sesuai dengan kenyamanan bayi.

Features



(*) sold separately



Ultra Lightweight

CuddleMe Lite Carrier adalah gendongan yang sangat ringan. Beratnya hanya sekitar 500gram. Rahasiannya adalah penggunaan material katun bamboo polyester yang ringan.

Pouch Bag

Setiap gendongan mendapat kantong kecil yang berguna untuk menyimpan gendongan sekecil mungkin. Sehingga gendongan tersebut dapat dimasukkan ke tas dan praktis dibawa kemanapun.



Pocket

Kantong Lite Carrier lebih besar daripada versi sebelumnya dan dapat menyimpan lebih banyak barang seperti tissue, sapu tangan, dan barang kebutuhan bayi lainnya, sehingga menambah kenyamanan menggapai barang ketika dibutuhkan.

Enhanced Sleeping Hood

CuddleMe Lite Carrier mempunyai sleeping hood yang lebih lebar dan lebih besar dari versi sebelumnya. Terletak di dalam kantong depan, dan dapat dikeluarkan bila di perlukan. Sleeping hood akan melindungi bayi anda dari sinar matahari dan angin.



Wide Waist Belt

CuddleMe Lite Carrier mempunyai waistbelt yang lebar. Waistbelt ini akan mendistribusikan berat bayi pada pundak dan pinggang. Sehingga akan membuat bayi terasa lebih ringan saat digendong.



Elastic Bands

CuddleMe Lite Carrier mempunyai karet elastis pada tiap ujung talinya yang berguna untuk mengikat tali yang dirasa terlalu panjang. Setelah menyesuaikan kenyamanan gendongan, kelebihan tali dapat digulung dan diikat menggunakan karet elastik.

Teething Pads (sold separately)








Didesain untuk dipasang pada shoulder strap Lite Carrier. Teething pads terbuat dari serat katun dengan isian hypoallergenic dacron. Teething pads ini dapat dibolak-balik, bebas dari pewarna, dan aman untuk bayi yang selalu mengunyah apapun dihadapannya.








Foot Straps (sold separately)

Foot Straps membantu kaki bayi anda selalu dalam keadaan lutut tertekuk pada posisi sudut kurang lebih 90 derajat, membantu sirkulasi darah dan postur yang benar pada kaki. Foot Straps dapat diatur ketinggiannya disesuaikan dengan kaki bayi anda. Foot Straps ini didesain untuk pemakaian kaki bayi bersepatu.

WARNING - FALL HAZARD

-  Baca baik-baik semua instruksi sebelum digunakan mohon gunakan logika saat menggendong bayi dalam CuddleMe Lite Carrier.
-  Mintalah bantuan seseorang beberapa kali saat pertama kali menggunakan gendongan.
-  Bayi kecil mungkin jatuh melalui bukaan paha. Sebaiknya menunggu menggunakan gendongan ini jika ada kemungkinan bayi bisa jatuh dari gendongan. Anda juga bisa menggunakan infant insert (dijual terpisah) untuk bayi kecil.
-  Bayi harus menghadap penggendong setiap saat.
-  Berhati-hatilah saat membungkuk. Pegang punggung bayi saat anda melakukan aktivitas tersebut.
-  Selalu pastikan semua buckle dalam kondisi baik digunakan dan pastikan berbunyi klik saat dipasang.
-  Selalu lepas kaki bayi dari footstrap/pijakan kaki sebelum melepaskan bayi dari gendongan.

Washing Instruction

-  Pasang semua buckle sebelum di cuci
-  Cuci terpisah, air dingin dan putaran lembut
-  Jangan menggunakan pemutih, jemur di tempat teduh
-  Jangan menggunakan dryer
-  Jangan disetrika

Terimakasih sudah membeli CuddleMe Lite Carrier

CuddleMe™